



CONTEXTO / VENEZUELA
PRESENTACIÓN
ESTUDIO DE OPINIÓN PÚBLICA
✓ **AUMENTO DE LA GASOLINA**

1 AL 7 AGOSTO 2014

Síguenos  @ Hercon44



CONTEXTO / VENEZUELA

FICHA TÉCNICA

ESTUDIO DE OPINIÓN PÚBLICA

1 AL 7 / AGOSTO 2014

Síguenos  **twitter** @ Hercon44

El objetivo general

- Conocer la opinión pública de las personas que residen en la zona urbana del país, sobre sus expectativas que tienen del eventual aumento de la gasolina.

Universo de la investigación

Entidades seleccionadas: La Gran Caracas, Maracay - La Victoria, Valencia - Puerto Cabello, Barquisimeto, Maracaibo - San Francisco, Coro, San Cristóbal, Mérida, Trujillo, Puerto La Cruz - Barcelona, Ciudad Bolívar - Puerto Ordaz, Maturín, Cumaná, Porlamar, Barinas, San Felipe, Guanare y la Guaira.

Los entrevistados

Los electores inscritos Registro Permanente del CNE 2013

Diseño de la muestra

Probabilístico estratificado con asignación proporcional de las variables sociodemográfica. En cinco fases: Entidades, Municipios, Parroquias, puntos muestrales y 1200 viviendas.

Tamaño de la muestra

Fue 1200 electores entrevistados, con error máximo de (+-) 2,4%. Nivel de confianza 95% para la población total del estudio.

Estrategia de campo

- ✓ 50,2% femenino y 49,8% masculino
- ✓ Edades: 18 - 30 años 25%, 31 - 50 años 41%, 51 y mas 33%
- ✓ Tipo de vivienda: A - B 15%, C: 40%, D - E: 45%

Supervisión

50% en campo y 100% en oficina

Fecha del estudio opinión pública

1 al 7 de Agosto 2014

PERFIL DE LOS ENTREVISTADOS

DISTRIBUCIÓN DE LA MUESTRA

Base: 1200

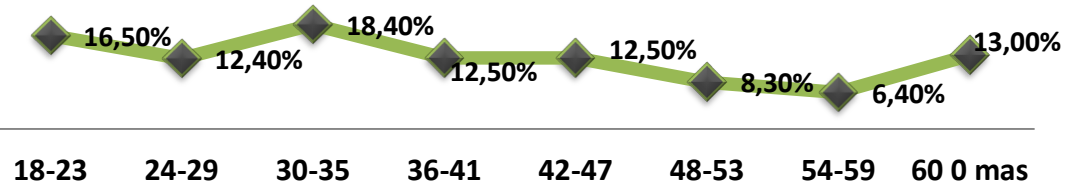
SEXO



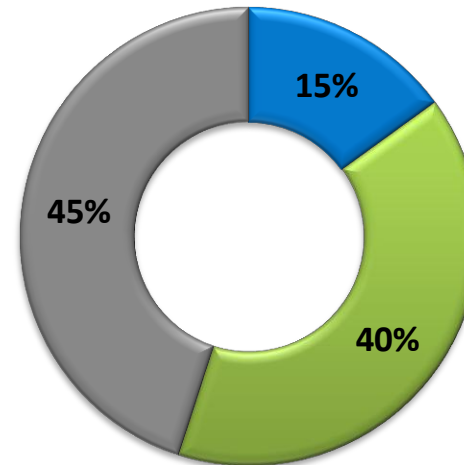
50,2%

49,8%

EDADES



Estratos sociales



■ A/B ■ C ■ D/E



CONTEXTO / VENEZUELA

✓ AUMENTO DE LA GASOLINA

**1 AL 7 / Agosto
2014**



Síguenos



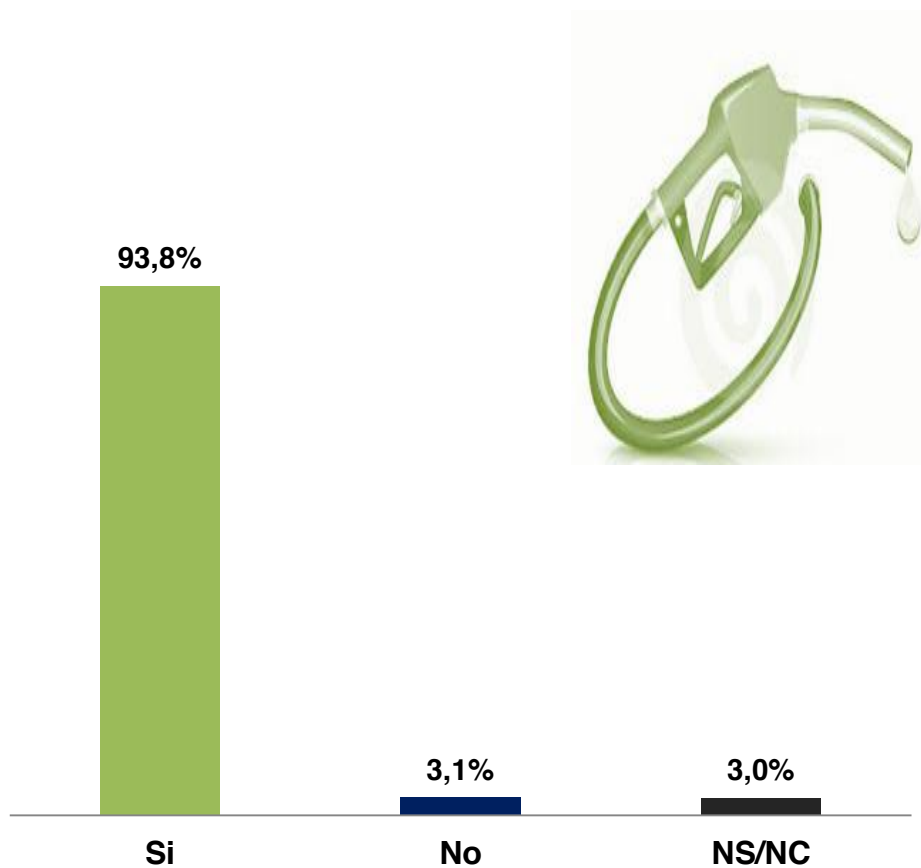
@ Hercon44

AUMENTO DE LA GASOLINA

CONTEXTO VENEZUELA
AGOSTO - 2014



¿Usted tiene conocimiento que el gobierno Nicolás Maduro aumentara el precio de la gasolina en los próximos meses



Estratos

	A/B Base 180	C Base 480	D/E Base 540
Si	95,55%	95,62%	91,66%
No	2,22%	2,70%	7,03%
NS/NC	2,22%	1,68%	1,31%

Ítem de respuesta	Porcentaje (%)	Cantidad
Si	93,83	1126
No	3,16	38
NS/NC	3,01	36
Totales	100	1200

Contexto nacional, 1200 hogares zona urbana, error muestral 2,4%.
Fecha de campo 1 al 7 de Agosto 2014

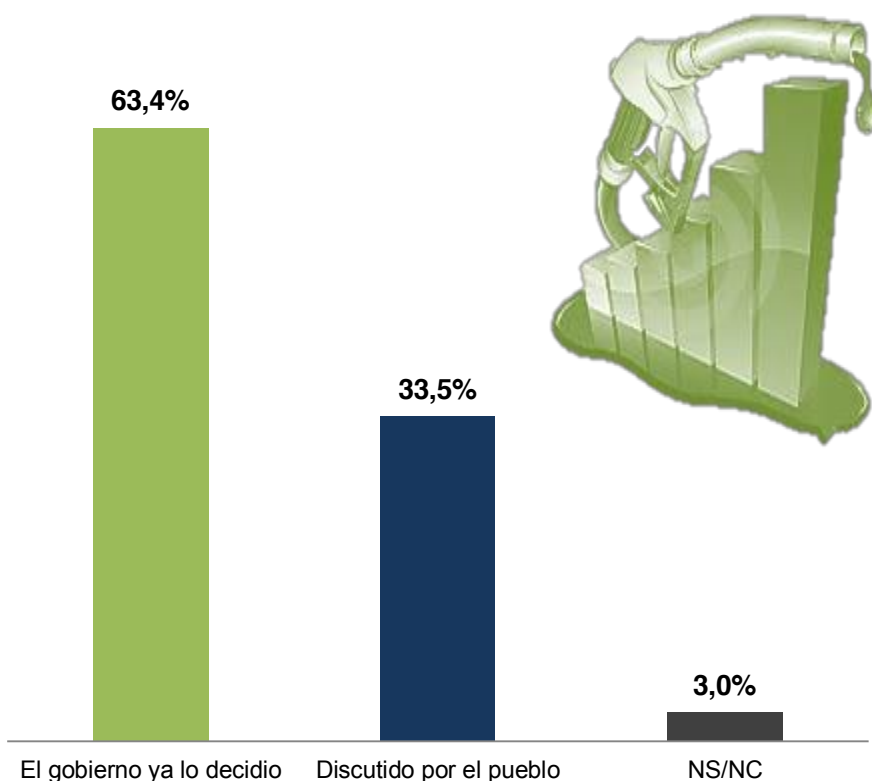
AUMENTO DE LA GASOLINA

CONTEXTO VENEZUELA AGOSTO - 2014



Pregunta cerrada. ¿Para usted cual de estas dos frases le parece mas creíble?.

- El presidente Maduro aseguró que el tema del aumento de la gasolina debe ser discutido por todo el pueblo.
- Es solo un discurso del presidente Maduro porque el gobierno ya lo decidió



Estratos

	A/B Base 180	C Base 480	D/E Base 540
El gobierno ya lo decidió	85,00%	62,08%	57,40%
Discutido por el pueblo	10,55%	35,62%	39,44%
NS/NC	4,44%	2,29%	3,14%

Ítem de respuesta	Porcentaje (%)	Cantidad
El gobierno ya lo decidió	63,41	761
Discutido por el pueblo	33,58	403
NS/NC	3,00	36
Totales	100	1200

Contexto nacional, 1200 hogares zona urbana, error muestral 2,4%.

Fecha de campo 1 al 7 de Agosto 2014

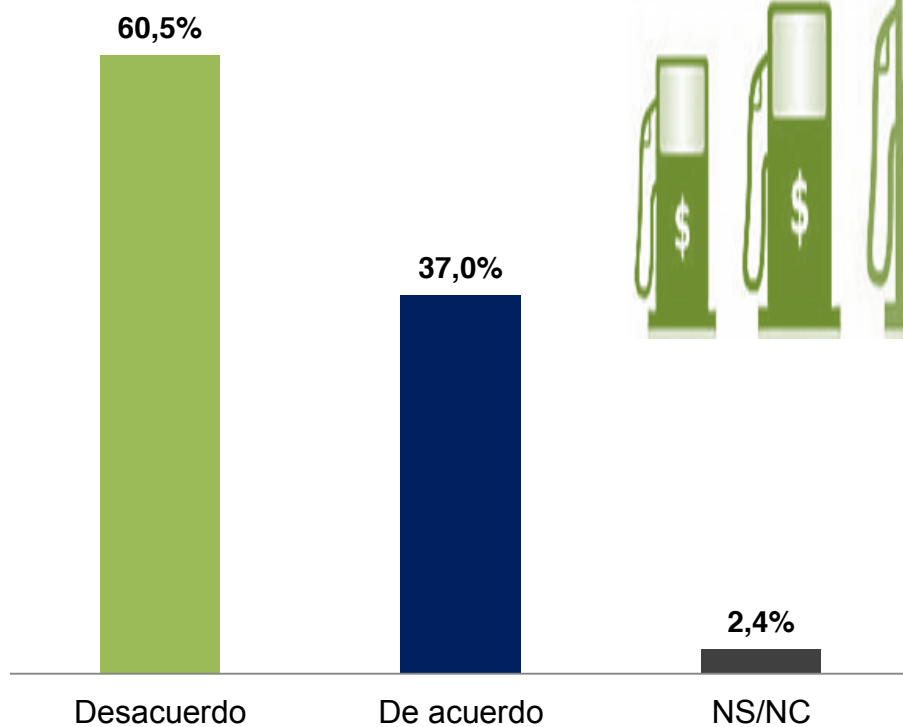
AUMENTO DE LA GASOLINA

CONTEXTO VENEZUELA
AGOSTO - 2014



Como parte de un plan de ajuste económico que aplicara el gobierno de Nicolás Maduro ¿ Cuan de acuerdo o desacuerdo esta usted con un eventual aumento de la gasolina?.

Estratos



	A/B Base 180	C Base 480	D/E Base 540
Desacuerdo	78,33%	59,37%	55,74%
De acuerdo	16,11%	38,75%	42,40%
NS/NC	5,56%	1,88%	1,86%

Ítem de respuesta	Porcentaje (%)	Cantidad
Desacuerdo	60,58	727
De acuerdo	37,00	444
NS/NC	2,42	29
Totales	100	1200

Contexto nacional, 1200 hogares zona urbana, error muestral 2,4%.
Fecha de campo 1 al 7 de Agosto 2014

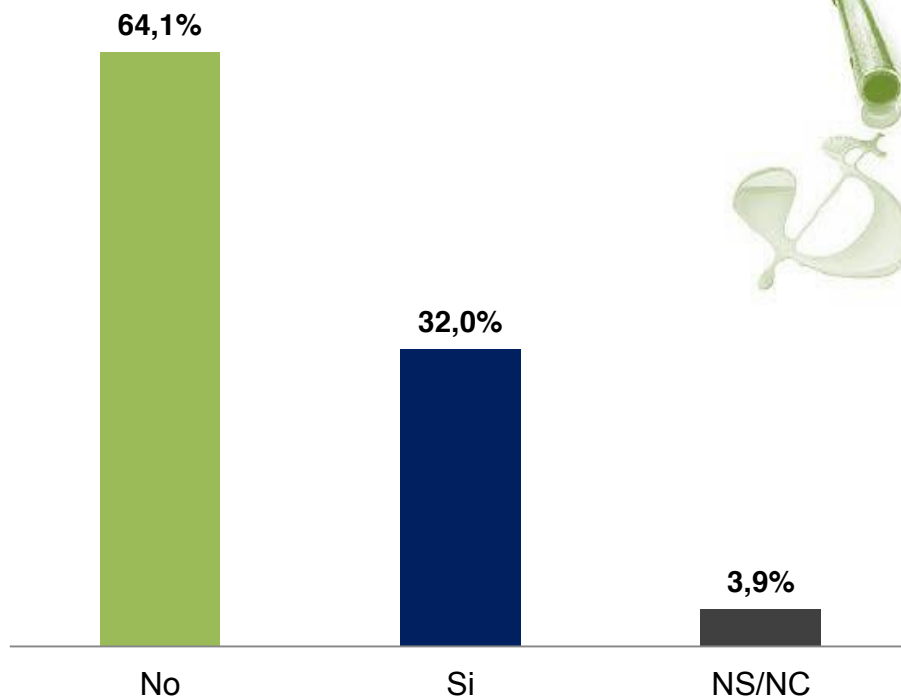
AUMENTO DE LA GASOLINA

CONTEXTO VENEZUELA
AGOSTO - 2014



Según su opinión ¿ Usted cree que con los recursos económicos provenientes del futuro aumento de la gasolina, se podrá realizar una mayor inversión social en el país?

Estratos



	A/B Base 180	C Base 480	D/E Base 540
No	82,77%	67,70%	54,62%
Si	14,44%	30,20%	39,44%
NS/NC	2,79%	2,10%	5,94%

Ítem de respuesta	Porcentaje (%)	Cantidad
No	64,08%	769
Si	32,00%	384
NS/NC	3,92%	47
Totales	100	1200

Contexto nacional, 1200 hogares zona urbana, error muestral 2,4%.
Fecha de campo 1 al 7 de Agosto 2014